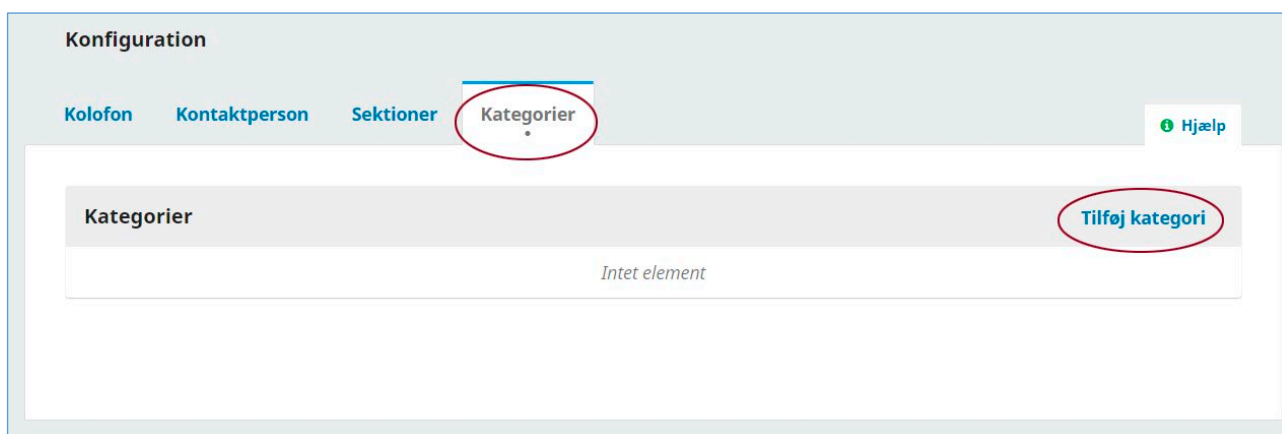


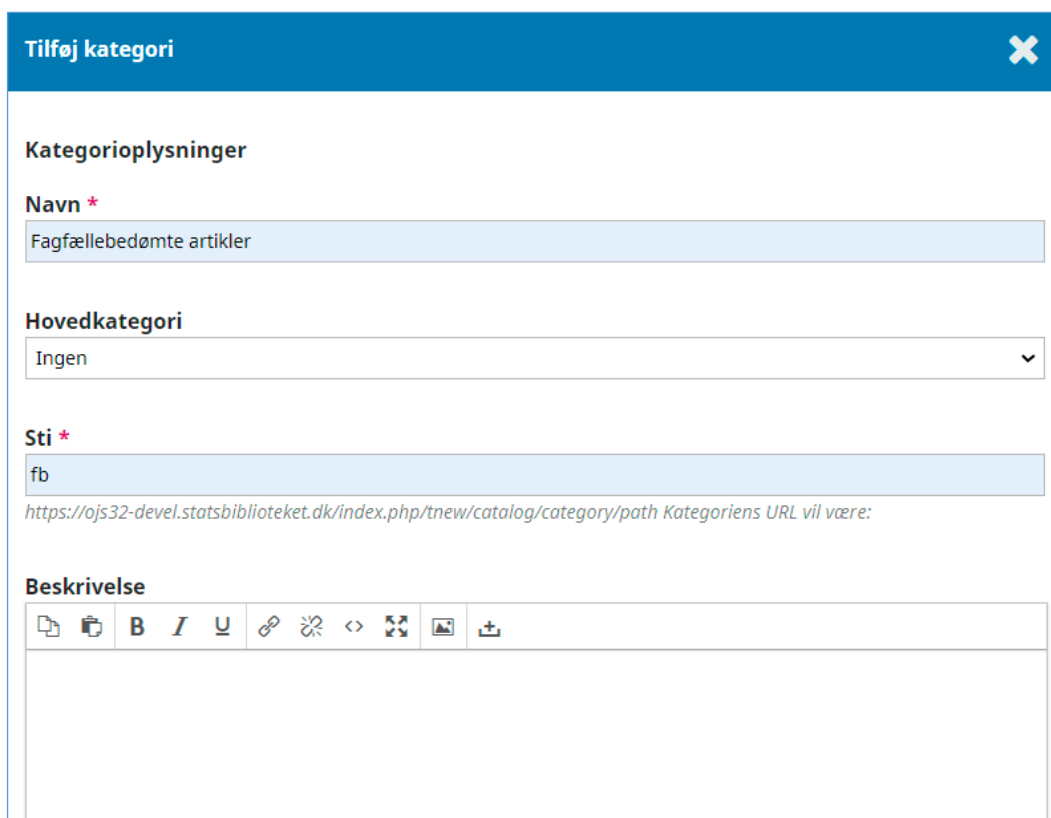
# Kategorier

I OJS 3.2 kan du oprette kategorier og organisere dine indlæg/artikler tematisk efter de kategoribetegnelser, du måtte ønske. Du navngiver selv kategorierne.

For at oprette en kategori går du ind under 'Indstillinger' > 'Tidsskrift' (Konfiguration) > 'Kategorier'

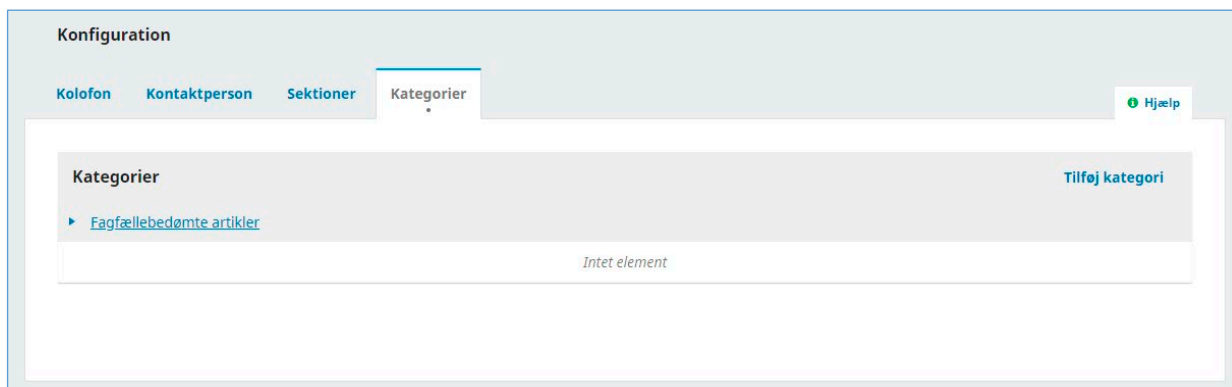


Her klikker du på linket 'Tilføj kategori', hvorved følgende pop up-vindue fremkommer

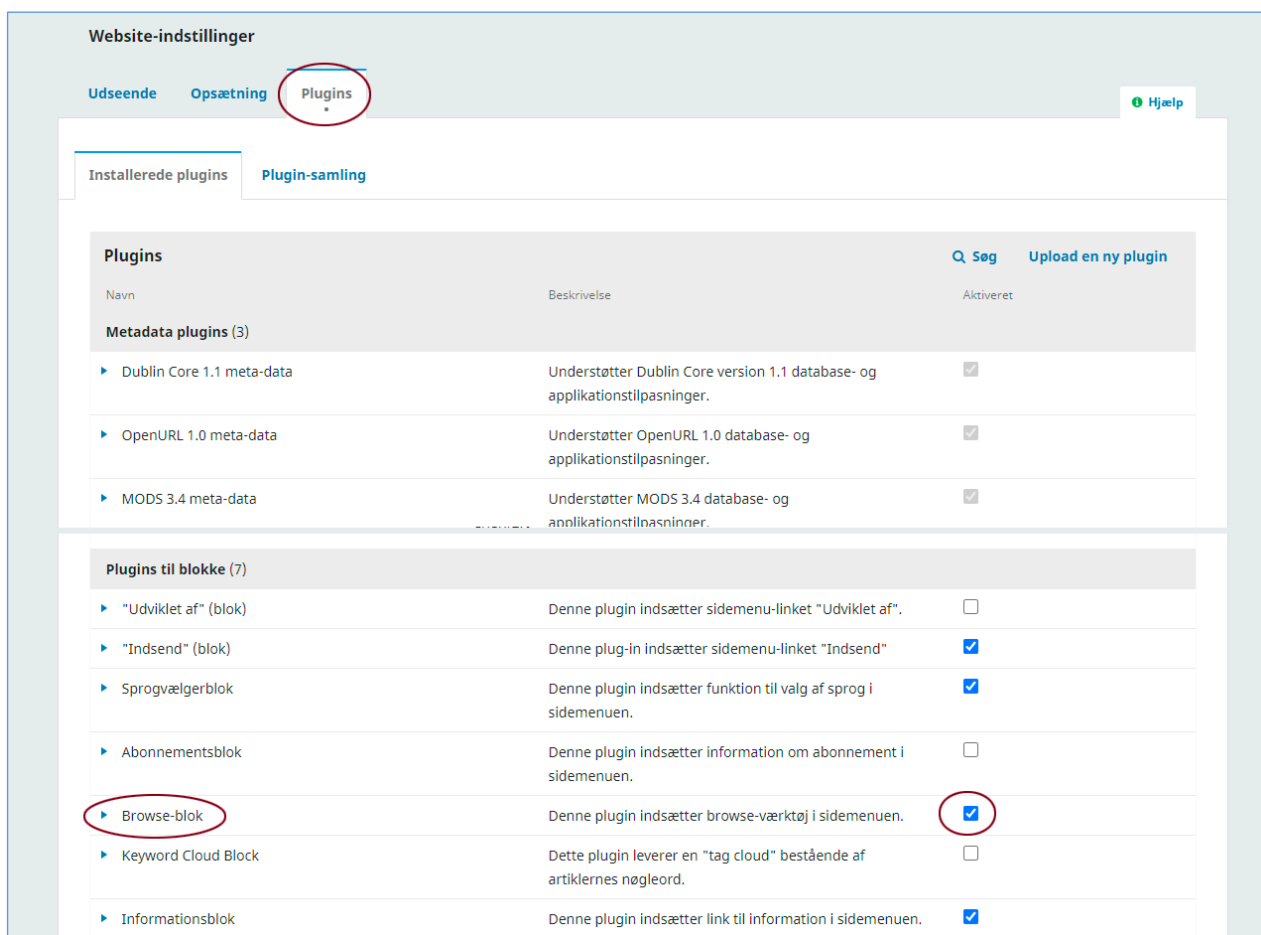
The screenshot shows the 'Tilføj kategori' (Add category) pop-up window. The window has a blue header with the title 'Tilføj kategori' and a close button (X). The main content area is titled 'Kategorioplysninger' (Category information) and contains several fields: 'Navn \*' (Name) with the value 'Fagfællebedømte artikler'; 'Hovedkategori' (Main category) with a dropdown menu set to 'Ingen'; 'Sti \*' (Path) with the value 'fb'. Below these fields, there is a text area for the 'Beskrivelse' (Description) with a rich text editor toolbar. The toolbar includes icons for bold, italic, underline, link, unlink, code, list, image, and link. Below the toolbar, the text 'https://ojs32-devel.statsbiblioteket.dk/index.php/tnew/catalog/category/path Kategoriens URL vil være:' is displayed.

Vælg kategorinavn og sti. Kategorierne kan organiseres under hovedkategorier ligesom beskrivelser og billeder kan tilknyttes. Klik 'OK' nederst på siden.

Hermed er kategorien oprettet



For at kategorierne kan fremtræde på hjemmesiden, skal du tilvælge pluginen 'Browse blok', som du finder under 'Indstillinger' > 'Website' > 'Plugins' – 'Browse-blok'



Nu mangler du bare at indsætte Browse-blokken i sidemenuen. Det gør du via 'Indstillinger' > 'Website' > 'Udseende' > 'Opsætning' – 'Side-menu'.

**Website-indstillinger**

[Udseende](#)
[Opsætning](#)
[Plugins](#)
[Hjælp](#)

**Tema**

- Opsætning
- Udvidet

**Logo**

Slip filer her for at uploade

[Upload fil](#)
[Upload File](#)
[Upload File](#)

**Side-menu**

<input type="checkbox"/>	Lucene Faceting Block	^	v
<input type="checkbox"/>	Web Feed-plugin	^	v
<input type="checkbox"/>	Shariff Block-plug-in	^	v
<input checked="" type="checkbox"/>	Sprogvælgerblok	^	v
<input checked="" type="checkbox"/>	"Indsend" (blok)	^	v
<input type="checkbox"/>	Informationsblok	^	v
<input checked="" type="checkbox"/>	Browse-blok	^	v

[Gem](#)

Når forfattere herefter uploader artikler til tidsskriftet, vil de kunne knytte deres artikler til een af de oprettede kategorier. Dette kan også gøres af redaktøren under den afsluttende del af det redaktionelle workflow, nemlig under fanebladet 'Publikation' – 'Nummer'

**Workflow** [Publikation](#)

Status: Ikke planlagt [Planlæg publicering](#)

**Titel & Resumé**

**Bidragydere**

**Metadata**

**Referencer**

**Publiceringsversioner**

**Tilladelser & offentliggørelse**

**Nummer**

**Nummer**

Dette er ikke planlagt udgivet i et bestemt nummer. [Angiv nummer](#)

**Sektion**

Artikler

**Kategorier**

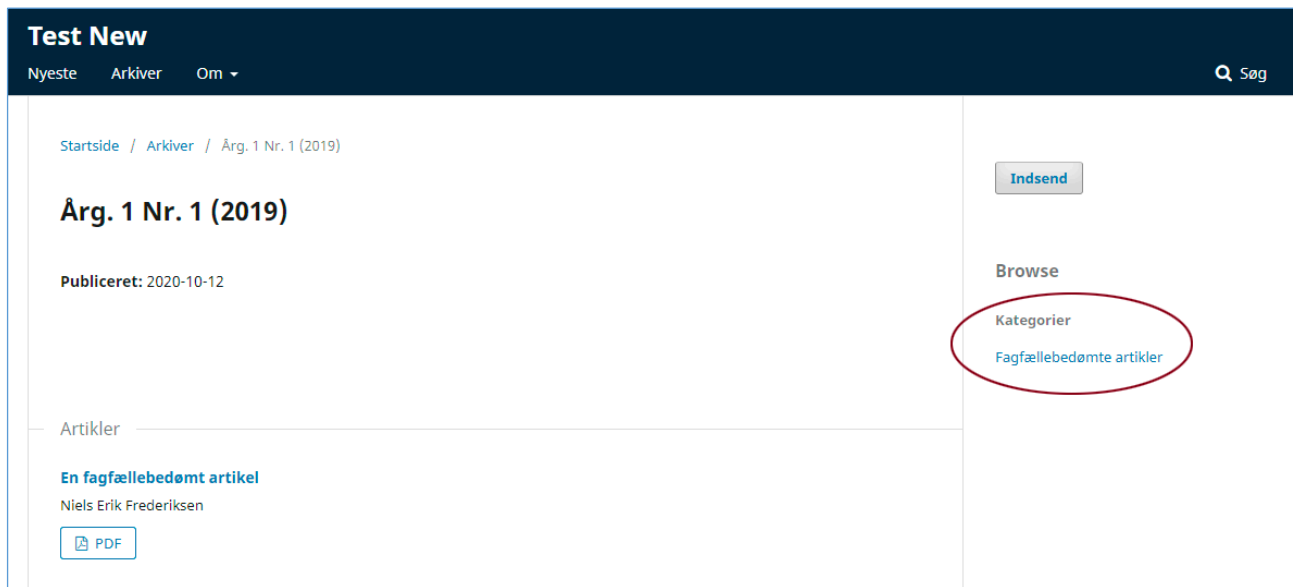
Fagfællebedømte artikler

**Forsidebillede**

Slip filer her for at uploade


[Upload fil](#)

Nu vil du på din hjemmeside kunne vælge kategorien via linket i sidemenuen



The screenshot shows a website header with the title "Test New" and navigation links "Nyeste", "Arkiver", and "Om". A search icon and "Søg" are in the top right. The main content area displays the breadcrumb "Startside / Arkiver / Årg. 1 Nr. 1 (2019)", the article title "Årg. 1 Nr. 1 (2019)", and the publication date "Publiceret: 2020-10-12". Below this, it lists "Artikler" and features "En fagfællebedømt artikel" by "Niels Erik Frederiksen" with a "PDF" download button. The right sidebar contains an "Indsend" button, a "Browse" section, and a "Kategorier" section where "Fagfællebedømte artikler" is highlighted with a red oval.

Linket leder til kategoriens egen side, hvor alle de artikler, der er tilknyttet kategorien, fremvises



The screenshot shows the website header and a breadcrumb "Startside / Fagfællebedømte artikler". The main content area features the category title "Fagfællebedømte artikler" circled in red, followed by the text "1 numre". Below, it lists "En fagfællebedømt artikel" by "Niels Erik Frederiksen". The right sidebar contains an "Indsend" button, a "Browse" section, and a "Kategorier" section where "Fagfællebedømte artikler" is selected.

13-10-2020